














**INDICADORES FUNCIONALES POR SERVICIO HM Hospitales. Año 2016**

Servicio Alta	Altas Brutas	Altas Inliers	E. Media Inliers	Peso Medio Inliers	E. Media Norma	Diferencia Norma	EMAC	EMAF	IEMA	Índice de Casuístico	Índice Funcional	Est. Evitables	Cama Día Evitable
ACV - Angiología/Cir.Vascular	1122	1116	1,57	1,1862	4,9	-3,33	2,19	4,21	 0,3735	0,8597	0,4468	-2947	-8,19
CAR - Cardiología	2371	2353	2,53	1,1878	5,81	-3,28	4,57	4,27	 0,5940	0,7344	0,7870	-4075	-11,32
CCA - Cirugía Cardíaca	280	268	11,43	3,1091	6,57	4,86	6,27	10,89	 1,0491	1,6592	0,9545	143	0,4
CGD - Cirugía Gral y Digestivo	5965	5878	3,61	0,9789	5,38	-1,77	4,03	4,68	 0,7703	0,8709	0,7497	-6325	-17,57
CMF - Cirugía Maxilofacial	625	621	0,48	1,1231	3,21	-2,73	1,15	3,96	 0,1221	1,2325	0,3573	-2158	-5,99
CPE - Cirugía Pediátrica	542	540	1,18	0,7057	3,71	-2,53	1,91	2,81	 0,4198	0,7591	0,5146	-882	-2,45
CPL - Cirugía Plástica y Reparadora	470	469	1,26	1,0102	2,87	-1,62	1,31	3,32	 0,3787	1,1541	0,4566	-966	-2,68
CTO - Cirugía Torácica	171	167	4,91	1,2186	4,97	-0,06	2,57	5,93	 0,8285	1,1916	0,5158	-170	-0,47
DIG - Digestivo	314	314	1,34	0,9094	6,01	-4,67	1,85	5,14	 0,2610	0,8552	0,3088	-1192	-3,31
END - Endocrinología y Nutrición	12	12	2,17	0,5148	3,27	-1,1	1,05	3,63	 0,5972	1,1090	0,3197	-18	-0,06
GIN - Ginecología	4203	4191	0,96	0,7887	4,68	-3,72	2,96	3,04	 0,3163	0,6502	0,6319	-8720	-24,22
HEM - Hematología y Hemoterapia	624	607	5,73	1,3378	6,97	-1,24	6,72	8,56	 0,6695	1,2284	0,9648	-1717	-4,77
MIR - Medicina Interna	9373	9148	5,05	0,7086	6,05	-1,01	5,61	5,86	 0,8608	0,9684	0,9266	-7466	-20,74
MIV - Medicina Intensiva	189	188	3,14	1,7653	6,37	-3,23	2,24	8,42	 0,3726	1,3227	0,3524	-993	-2,76

MNU - Medicina Nuclear	84	84	1,52	0,4971	6,93	-5,41	1,86	2,59	 0,5890	0,3732	0,2678	-89	-0,25
NEO - Neonatología	877	861	6,85	1,1366	5,12	1,74	4,35	8,11	 0,8457	1,5832	0,8489	-1077	-2,99
NML - Neumología	4	4	0,25	0,9888	6,14	-5,89	0,09	5,99	 0,0417	0,9764	0,0149	-23	-0,07
NRC - Neurocirugía	592	579	5,65	1,7468	4,64	1,01	3,62	7,42	 0,7621	1,5984	0,7799	-1022	-2,84
NRL - Neurología	719	707	3,84	0,8341	5,55	-1,71	3,51	6,09	 0,6304	1,0972	0,6328	-1591	-4,42
OBS - Obstetricia	7067	7000	2,42	0,4217	2,96	-0,55	2,53	2,86	 0,8462	0,9644	0,8551	-3077	-8,55
OFT - Oftalmología	428	425	0,65	0,7273	3,1	-2,45	1,12	2,08	 0,3124	0,6713	0,3631	-608	-1,69
ONC - Oncología Médica	2344	2251	7,13	1,1565	6,77	0,36	6,31	8,09	 0,8812	1,1952	0,9331	-2164	-6,01
ONR - Oncología Radioterápica	118	118	0,41	0,7073	6,88	-6,47	1,9	4,05	 0,1005	0,5884	0,2759	-429	-1,19
ORL - Otorrinolaringología	2540	2525	1,09	0,6709	3,81	-2,73	1,48	2,16	 0,5018	0,5671	0,3877	-2720	-7,56
OTR - Otros	3	3	0,00	0,4509	3,46	-3,46	0	3,41	 0,0000	0,9857	0,0000	-10	-0,17
PED - Pediatría	1887	1863	3,11	0,4536	4,54	-1,43	3,24	3,98	 0,7818	0,8755	0,7143	-1616	-4,49
PQA - Psiquiatría Agudos	160	147	9,69	0,5453	7,89	1,8	10,4	9,2	 1,0537	1,1661	1,3178	73	0,2
REU - Reumatología	107	105	4,03	1,0790	5,79	-1,76	4,1	8,83	 0,4561	1,5255	0,7075	-504	-1,4
TRA - Cirugía Ortopédica y Traumatología	7253	7188	1,83	1,0553	4,94	-3,11	3,38	3,36	 0,5452	0,6810	0,6841	-10997	-30,55

UDO - Unidad del Dolor	60	60	1,08	0,6934	4,71	-3,63	2,26	4	0,2707	0,8492	0,4804	-175	-0,53
URO - Urología	2441	2422	2,12	0,7292	4,4	-2,28	2,85	3,85	0,5503	0,8760	0,6481	-4197	-11,66
<b>Total general</b>	<b>52947</b>	<b>52214</b>	<b>3,12</b>	<b>0,8501</b>	<b>5,37</b>	<b>-2,25</b>	<b>4,08</b>	<b>4,42</b>	<b>0,7067</b>	<b>0,8228</b>	<b>0,7600</b>	<b>-67713</b>	<b>-188,09</b>

**EMAC:** Estancia media ajustada por la casuística del Estándar (se calcula aplicando la EM del Hospital a los GRDs del Estándar)

**EMAF:** Estancia media ajustada por el funcionamiento del Estándar (se calcula aplicando la EM del Estándar a los GRDs del Hospital)

**IEMA:** Índice de Estancia Media Ajustada (EM hospital / EMAF)

Un IEMA > 1 indica un peor funcionamiento respecto del Estándar

Un IEMA < 1 indica un mejor funcionamiento respecto del Estándar

**Índice Casuístico:** Un índice <1 indica que la casuística del Hospital es menos compleja en el sentido de que tiene una menor proporción de casos con estancias prolongadas según el funcionamiento del Estándar (EMAF / EM estándar)

**Índice Funcional:** Relaciona el funcionamiento del Hospital respecto del Estándar (EMAC / EM estándar)

Un IF > 1 indica una menor eficiencia respecto del Estándar

**Estancias Evitables:** Estancias ahorradas o gastadas respecto del estandar (Altas \* Diferencia EM)

**Cama Día Evitable:** Ocupación de Camas ahorradas o consumidas (Est. Evitables / Días Periodo)

**NORMA\_SNS\_2014\_APRv32.0**