




¿Cómo permitir ventanas emergentes en Chrome?

De forma predeterminada, Google Chrome bloquea las ventanas emergentes para impedir que se muestren automáticamente en la pantalla. Cuando se bloquea una ventana emergente, se muestra el icono de ventana emergente bloqueada  en la barra de direcciones.


Cómo permitir las ventanas emergentes de un sitio

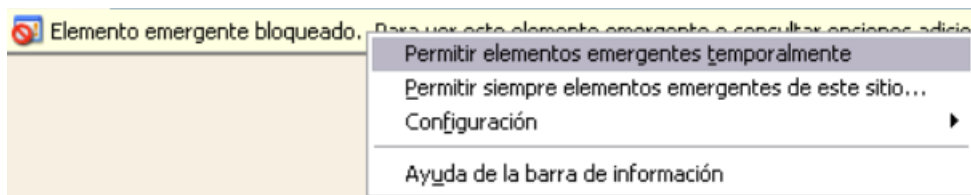
1. En tu computadora, abre Chrome.
2. Ve a la página en la que están bloqueadas las ventanas emergentes.
3. En la barra de direcciones, haz clic en el icono de ventana emergente bloqueada .
4. Haz clic en el vínculo de la ventana emergente que deseas ver.
5. Para ver siempre las ventanas emergentes en el sitio, selecciona **Siempre permitir ventanas emergentes de [sitio]** > **Listo**.

¿Cómo permitir ventanas emergentes en Internet Explorer?


Cuando se bloquea una ventana emergente, se muestra el icono de ventana emergente bloqueada  en la barra de direcciones.

Cómo permitir las ventanas emergentes de un sitio


1. En tu computadora, abre Internet Explorer.
2. Ve a la página en la que están bloqueadas las ventanas emergentes.
3. En la barra de direcciones, haz clic en el icono de ventana emergente bloqueada .
4. Haz clic en el vínculo de la ventana emergente que deseas ver.
5. Para ver siempre las ventanas emergentes en el sitio, seleccione la opción "Permitir elementos emergentes de este sitio".



¿Cómo permitir ventanas emergentes en Firefox?

Cuando se bloquea una ventana emergente, se muestra el icono de ventana emergente bloqueada  en la barra de direcciones. También puedes optar por permitir que se muestren las ventanas emergentes.

Cómo permitir las ventanas emergentes de un sitio

1. En tu computadora, abre Firefox.
2. Ve a la página en la que están bloqueadas las ventanas emergentes.
3. En la barra de direcciones, haz clic en el icono de ventana emergente bloqueada .
4. Haz clic en el botón opciones de la ventana emergente que deseas ver.



5. Para ver siempre las ventanas emergentes en el sitio, seleccione la opción "Permitir/Bloquear ventanas emergentes para este sitio".